



NEW

Beger WoodStain

Supreme

สีย้อมไม้เบเยอร์ ชูพรีม



ที่สุดของการปกป้องเนื้อไม้
จากเบเยอร์



The Ultimate Wood Protector / Ultra Premium Grade

สีย้อมไม้เบเยอร์ ชูพรีม

ชนิดมา

โซว์ลายไม้ชัดสุด

สำหรับผนังไม้ภายนอกและภายใน เนื้อฟิล์มโปร่งแสง
เหมาะสำหรับผนังไม้ที่ไม่แต่ละแผ่นมีสีใกล้เคียงกัน
โซว์ลายไม้ชัดสุด



โซว์ลายไม้ฉูดฉาด



เนื้อสีเข้มข้น
ให้ฟิล์มหนา
ทาได้พื้นที่มาก



ทนทานยิ่งขึ้น ด้วย
Super Resin



ปกป้องจากรังสี UV
และแสงแดด

สีย้อมไม้และเคลือบไม้ ชนิดโปร่งแสง เนื้อสีเข้มข้น ให้ฟิล์มหนา ทาได้พื้นที่มาก ทนทานด้วยซูเปอร์เรซินเพื่อปกป้องและรักษาไม้ไม่ให้เกิดการหลุดล่อน เหมาะสำหรับผนังไม้ภายนอก
ที่ต้องการความทนทาน ทนแดด ทนฝน ทนทุกสภาวะอากาศ มีหลากหลายเฉดสีให้เลือก ฟิล์มสีช่วยป้องกันรังสีอัลตราไวโอเล็ต ที่ทำลายเนื้อไม้ในขณะที่สามารถโซว์ลายไม้
ได้อย่างฉูดฉาด ไม่ผสมสารปรอทและสารตะกั่วจึงไม่เป็นอันตรายต่อผู้ใช้และไม่ก่อให้เกิดสารพิษตกค้าง

พื้นที่ใช้งาน : เหมาะสำหรับการทาผนังไม้ภายนอกและภายในทุกชนิด ทั้งไม้เนื้ออ่อนและไม้เนื้อแข็ง เช่น ผนัง ฝ้าบ้าน วกบ ประตู หน้าต่าง เสาชาย รั้วบ้าน ไม้ระแนง รั้ว ฯลฯ

ชนิดมา (Gloss)




สีไม้สัก / Burmese Teak

G-9101



สีไม้มะฮอกกานี / Mahogany

G-9102




สีไม้วอลนัท / Walnut

G-9103



สีไม้มะค่า / Pyinkado

G-9104



สีไม้แดงพม่า / Myanmar Redwood

G-9105

• เทคนิคการทาผนังไม้ใหม่หรือผนังไม้ที่ต้องการเน้นโซว์ลายไม้



สีย้อมไม้เบเยอร์ ชูพรีม

ชนิดกึ่งเงา

ทำให้สีเนื้อไม้ดูกลมกลืนกัน

สำหรับผนังไม้ภายนอกและภายใน เนื้อสีโปร่งแสง
เหมาะสำหรับผนังไม้เก่าที่เคยทาสีมาก่อน หรือ
ผนังไม้ที่ไม้แต่ละแผ่นมีสีเข้มอ่อนไม่เท่ากัน
ทำให้ดูกลมกลืนกัน โดยยังโชว์ลายไม้ตามธรรมชาติ



เปิดสีทนแสงและ
ช่วยให้ไม้ดูกลมกลืนกัน



เนื้อสีเข้มข้น
ให้ฟิล์มหนา
ทาได้พื้นที่มาก



ทนทานยิ่งขึ้น ด้วย
Super Resin



ปกป้องจากรังสี UV
และแสงแดด

สีย้อมไม้และเคลือบไม้ ชนิดกึ่งโปร่งแสง เนื้อสีเข้มข้น ให้ฟิล์มหนา ทาได้พื้นที่มาก ทนทานด้วยซูเปอร์เรซินเพื่อปกป้องและรักษาไม้ไม่ให้เกิดการหลุดล่อน เหมาะสำหรับผนังไม้ภายนอก ที่ต้องการความทนทาน ทนแดด ทนฝน คุ้มกันทุกสภาวะอากาศ มีหลากหลายเฉดสีให้เลือก ฟิล์มสีช่วยป้องกันรังสีอัลตราไวโอเล็ต ที่ทำลายเนื้อไม้ในขณะเดียวกันก็สามารถโชว์ลายไม้ ได้อย่างงดงาม ไม่ผสมสารปรอทและสารตะกั่วจึงไม่เป็นอันตรายต่อผู้ใช้และไม่ก่อให้เกิดสารพิษตกค้าง

พื้นที่ใช้งาน : เหมาะสำหรับการทาสีผนังไม้ภายนอกและภายในที่ต้องการให้สีดูกลมกลืนกัน กรณีที่ผนังไม้แต่ละแผ่นมีสีเข้มอ่อนไม่เท่ากัน หรือในกรณีที่ผนังไม้เก่าที่เคยทาสีมาแล้ว สามารถทาได้ทั้งไม้เนื้ออ่อนและไม้เนื้อแข็ง เนื้อสีโปร่งแสง เช่น ผนัง ฝ้าบ้าน วงกบ ประตู หน้าต่าง เฟอร์นิเจอร์ รั้วบ้าน ไม้ระแนง รั้ว ฯลฯ


ชนิดกึ่งเงา (Semi-Gloss)

Popular



สีไม้สัก / Teak

S-9201



สีไม้สักทอง / Autumn Oak

S-9202



สีไม้แดง / Red Wood

S-9203



Popular

สีไม้ประดู่ / Dark Oak

S-9204



สีไม้สักทองพม่า / Burmese Golden Teak

S-9205

● เทคนิคแก้ปัญหาผนังไม้เก่าหรือผนังไม้ที่มีสีไม่สม่ำเสมอ




สีย้อมไม้เบเยอร์ ชูพรีม

ชนิดเคลือบใส

เคลือบเพื่อเพิ่มความทนทาน

เหมาะสำหรับใช้เคลือบเป็นสีทับหน้าหลังจากทาสีย้อมไม้ชนิดที่มีสี ทั้งชนิดมา หรือชนิดทึบมา เพื่อเพิ่มความทนทานยิ่งขึ้น หรือใช้เคลือบสีย้อมไม้เก่าที่ฟิล์มสีอยู่ในสภาพดีให้ดูใหม่ขึ้น



เพิ่มความทนทาน
สูงสุด



เนื้อสีเข้มข้น
ให้ฟิล์มหนา
ทาได้พื้นที่มาก



ทนทานยิ่งขึ้น ด้วย
Super Resin



ปกป้องจากรังสี UV
และแสงแดด

สีเคลือบไม้ ชนิดโปร่งแสง สำหรับใช้ทับหน้า หลังจากทาสีย้อมไม้ชนิดที่มีสีทั้งชนิดมาหรือชนิดทึบมา ทนฝน ทนทุกสภาวะอากาศ ช่วยเพิ่มความทนทาน ป้องกันรังสีอัลตราไวโอเล็ต ที่ทำลายเนื้อไม้ในขณะที่สามารถโชว์ลายไม้ได้อย่างงดงาม ไม่ผสมสารปรอทและสารตะกั่ว จึงไม่เป็นอันตรายต่อผู้ใช้และไม่ก่อให้เกิดสารพิษตกค้าง

พื้นที่ใช้งาน : เหมาะสำหรับใช้เคลือบเป็นสีทับหน้าผนังไม้ภายนอกและภายในทุกชนิด ทั้งไม้เนื้ออ่อนและไม้เนื้อแข็ง เช่น ผนัง ฝ้าบ้าน วงกบ ประตู หน้าต่าง เฟอร์นิเจอร์ รั้วบ้าน ไม้ระแนง รั้ว ฯลฯ

ชนิดเคลือบใส (Clear-Coat)

Popular



สีใสเงา / Clear Gloss

C-9301



สีใสด้าน / Clear Matt

C-9302

การใช้งานเต็มระบบเพื่อเพิ่มความทนทานสูงสุด

1



ชนิดมา

หรือ




ชนิดทึบมา

+

2




ชนิดเคลือบใส



ทาสีย้อมไม้เบเยอร์ ชูพรีม ชนิดมาหรือชนิดทึบมา
จำนวน 2 เทียว



ทิ้งไว้จนแห้ง



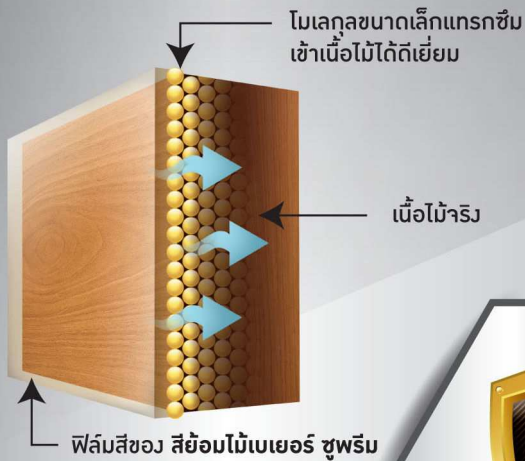
ทากับสีย้อมไม้เบเยอร์ ชูพรีม ชนิดเคลือบใส
จำนวน 1 เทียว

เหตุผลที่ต้องเลือกใช้ สีย้อมไม้เบเยอร์ ชูพรีม



Super Resin

เนื้อสีซึมลึก ให้ฟิล์มหนา ทาได้พื้นที่มาก
ป้องกันฟิล์มสีแตกลอกล่อน



UV Guard

ป้องกันแสงแดดและ รังสี UV ที่ทำลายเนื้อไม้

ผืนไม้ที่ใช้
สีย้อมไม้ทั่วไป



ผืนไม้ที่ใช้
สีย้อมไม้เบเยอร์ ชูพรีม



ผลการทดสอบความทนทานต่อสภาวะอากาศที่รุนแรง
ทั้งแดด ลม ฝน (Exposure Test)

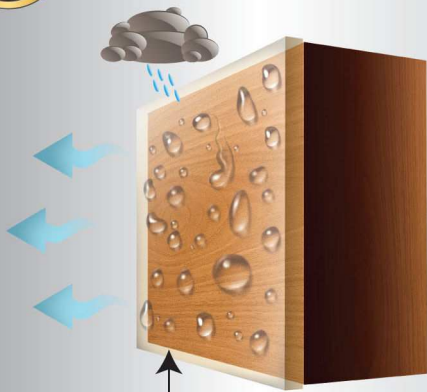


ที่สุดของการปกป้องเนื้อไม้
จากเบเยอร์



Water Resistant

ป้องกันฝน ทนความชื้น



Anti Fungus & Mold

ป้องกันเชื้อรา ตะไคร่น้ำ มอด มด
และการผุกร่อนของไม้

ผืนไม้ที่ใช้
สีย้อมไม้ทั่วไป



ผืนไม้ที่ใช้
สีย้อมไม้เบเยอร์ ชูพรีม



ผืนไม้ไม่มีเชื้อรา ตะไคร่น้ำ
และผุกร่อน

ชั้นฟิล์มสีของ
สีย้อมไม้เบเยอร์ ชูพรีม
ช่วยปกป้องเนื้อไม้ได้ดีเยี่ยม

● เทคนิคการทาเพื่อประสิทธิภาพสูงสุดในกรณีที่อากาศร้อนจัด

เที่ยวแรกให้ผสม ทินเนอร์ (M-1199) 20% เพื่อให้สีซึมลึกถึงเนื้อไม้ ส่วนที่เยวต่อไป สามารถทาโดยไม่ต้องผสมทินเนอร์



ให้ทาผนังบ้านทางทิศตะวันตกก่อน



ให้ทาผนังบ้านทางทิศเหนือหรือใต้ก่อน



ให้ทาผนังบ้านทางทิศตะวันออกก่อน

● เนื่องจากสีย้อมไม้เบเยอร์ ชูพรีม เป็นชนิดสีโปร่งแสง สีของเนื้อไม้เดิมและจำนวนเที่ยวที่ทาสี มีผลต่อฟิล์มสีที่ปรากฏหลังทาสีเสร็จแล้ว

สีไม้เดิม

ย้อมสีเที่ยวที่ 1

ย้อมสีเที่ยวที่ 2

ย้อมสีเที่ยวที่ 3

ไม้สีอ่อน

ไม้สีเข้ม





ชนิดเคลือบใส



ชนิดมา



ชนิดทึบมา

ที่สุดของการปกป้องเนื้อไม้จากเบเยอร์

โดดเด่นกว่า ด้วยคุณสมบัติ

- ให้ฟิล์มหนา ทาได้พื้นที่มาก
- ทนทานยิ่งขึ้น ด้วย Super Resin
- ง่าย ชิมเร็ว
- ผิวไม้ไม่ลอกหลุดแตกพอง
- ปกป้องจากรังสี UV และแสงแดด
- เนื้อสีเรียบเนียน ไม่เป็นจ้ำ
- แห้งเร็ว จมวนไว
- ป้องกันเชื้อรา มด มอด
- ป้องกันฝน ทนอากาศชื้น

EN71 EUROPEAN STANDARD
ได้รับมาตรฐาน EN71 จากยุโรป
ปราศจากโลหะหนัก
ที่ปนเปื้อนร้อยละ 8 ชนิด

มอก.1513-2554
สีย้อมไม้ในน้ำมัน

ขั้นตอนการใช้งาน



การเตรียมพื้นผิว

- กรดสีให้เคยทาสีมาก่อนและฟิล์มสีลอกหลุด หรือ เป็นไม้เก่าที่ไม่เคยทาสีมาก่อน ให้ขัดด้วยกระดาษทรายจนถึงเนื้อไม้เดิม ถ้าเป็นไม้ใหม่ให้ขัดเพื่อขจัดเสี้ยนไม้ส่วนเกิน แล้วทำความสะอาดพื้นผิวให้ปราศจากคราบไขมัน ฝุ่น น้ำมัน หรือสิ่งแปลกปลอม
- กรณีที่ฟิล์มสีย้อมไม้อยู่ในสภาพดี ให้ลูบผิวฟิล์มด้วยกระดาษทรายเบอร์ 320 แล้วทำความสะอาดพื้นผิวให้ปราศจากคราบไขมัน ฝุ่น น้ำมัน หรือสิ่งแปลกปลอม
- ถ้าในกรณีที่มีขี้ยา ควรเช็ดทำความสะอาดขี้ยาไม้ด้วยทินเนอร์ M - 77
- อุดโพรงหรือรอยหวัดทะลุ ด้วยเบเยอร์ วูดฟิลเลอร์ ทิ้งไว้ 30 นาที จากนั้นขัดแต่งด้วยกระดาษทรายแล้วทำความสะอาด



การทารองพื้น

- เพื่อการปกป้องไม้จากเชื้อรา ปลวก มอด และแมลงกินไม้ ทาด้วย **เบเยอร์ โดโรท** ชนิดทา สีใส สูตรน้ำ หรือสูตรน้ำมัน จำนวน 1 เทียว *เพื่อการป้องกันสูงสุด ควรทาให้ครบทั้ง 6 ด้าน



การทากับหน้า

- คนสีให้ทั่วจนเป็นเนื้อเดียวกันก่อนใช้งาน และ หมั่นคนระหว่างทา โดยคนจากด้านล่างของภาชนะขึ้นมาด้านบน
- สามารถทาได้โดยไม่ต้องผสมทินเนอร์ ยกเว้นในกรณี เมื่อทากลางแจ้ง หรือบริเวณที่มีอากาศร้อนจัด หรือทาบานไม้เนื้อแข็งที่มีการดูดซึมน้อย ในการทาที่เร็วควรผสมด้วย ทินเนอร์ เบเยอร์ M-1199 15%-20% เพื่อช่วยให้สีย้อมไม้ เบเยอร์ ชูพรีม แทรกซึมเข้ายึดเกาะกับเนื้อไม้ได้ดีขึ้น ในที่เย็นจัดไปสามารถทาโดยไม่ผสมทินเนอร์
- รุ่มสีแล้วให้ปาดสีพองหมาดก่อนนำไปทา ไม่ควรทาด้วยแปรงที่ชุ่มสีมากเกินไป
- ทาตามลายไม้และต้องทาไปกลับเพื่อให้เนื้อสีซึมเข้าเนื้อไม้ได้ดีขึ้น
- สำหรับงานพื้นไม้ภายนอกควรทา 3 เทียว แต่ในกรณีที่เป็นพื้นไม้ภายในโดยปกติทาเพียง 2 เทียวเท่านั้น ซึ่งในแต่ละเทียวก็ให้แห้ง 6-8 ชั่วโมง และควรทาไม้ให้ครบทุกด้าน เพื่อการปกป้องที่ดีที่สุด



ทินเนอร์สำหรับสีย้อมไม้

แนะนำผลิตภัณฑ์

Beger Wood Filler / เบเยอร์ วูดฟิลเลอร์ : สีปิดไม้สำหรับอุดรอยแตกและรอยหวัดทะลุ
เกรด พรีเมียม ใช้งานได้ทั้งภายในและภายนอก



คุณสมบัติเด่น

- ✓ อุดโพรง ซ่อมรอยแตก รอยห่าง รอยหวัดทะลุ หรือรอยชำรุดของไม้ทั้งภายในและภายนอก
- ✓ ใช้งานง่าย เพียงตักออกจากภาชนะแล้วกดให้เข้ากัน
- ✓ ยึดเกาะดีเยี่ยม ไม่แตกร้าว ไม่หลุดล่อน
- ✓ แห้งเร็ว ชัดง่าย เรียบเนียน ไม่ยุบตัว
- ✓ ไม่เป็นคราบฝังติดเนื้อไม้
- ✓ เจาะได้ เลื่อยได้ ทาสีทับได้
- ✓ มี 4 เกรดสีให้เลือก ได้แก่ สีไม้สัก สีไม้มะฮอกกานี สีไม้วอลนัท และสีไม้สน



✓ เจาะได้ ✓ เลื่อยได้ ✓ ไม่หลุดล่อน ตกได้

สินค้า	ชนิดฟิล์ม	ระดับความหนา	ขนาดบรรจุ	การปกคลุมพื้นที่ (ตร.ม./ก.ล./เทียว)	ชนิดเครื่องมือ	การผสมก่อนการใช้งาน	ระยะเวลาแห้งตัว	
							แห้งทาทับ	แห้งใช้งาน
สีย้อมไม้เบเยอร์ ชูพรีม	โซว์ลายไม้	มา, กึ่งมา, เคลือบใส	1/4 , 1 ก.ล.	60 - 80	แปรง	พร้อมใช้	6-8 ชั่วโมง	1 วัน
เบเยอร์โดโรท (สีใส) สูตรน้ำ	เคลียร์	ใส	1.5, 4 , 10 ลิตร	8 / ลิตร		พร้อมใช้	2 ชั่วโมง	1 วัน
เบเยอร์โดโรท (สีใส) สูตรน้ำมัน	เคลียร์	ใส	1.5, 4 , 13 ลิตร	8 / ลิตร		พร้อมใช้	2 ชั่วโมง	1 วัน

* ค่าพื้นที่การปกคลุมขึ้นอยู่กับการดูดซึมของไม้ ชนิดของไม้ และการเจือจางของทินเนอร์

** สีที่ทาก่อนจะอ่อนหรือเซิม ขึ้นอยู่กับสีเดิมของไม้ หากไม่แน่ใจควรทดลองทาบานพื้นที่เล็กๆ ก่อน ซึ่งสีเซิมจะมีอายุการใช้งานนานกว่าสีอ่อนและสีใส

*** ปริมาณพื้นที่และระยะเวลาแห้งตัว อาจเปลี่ยนแปลงตามสภาพอากาศ ชนิดของไม้ และการดูดซึมของเนื้อไม้ แนะนำให้ทิ้งไว้ให้แห้งสนิท 2-3 วัน ก่อนใช้งาน เพื่อฟิล์มสีที่เรียบเนียน สวยงาม



จัดจำหน่ายโดย : บริษัท เบเยอร์ จำกัด 90,92 ถนนบรมกิตติทอง แขวงถนนเพชรบุรี เขตราชเทวี กรุงเทพฯ 10400 โทรศัพท์ : 0-2611-3434 แฟกซ์ : 0-2215-7320

Distributed By : Beger Company Limited 90,92 Bantudthong Rd., Ratchatevee, Bangkok 10400 Tel. 0-2611-3434 Fax : 0-2215-7320

www.beger.co.th E-mail : marketing@beger.co.th

www.facebook.com/begerpaint



