

NEW



Beger

โพลียูรีเทน กลางแจ้ง

รายแรก ที่กล้าท้าแดด ท้าฝน

Polyurethane 1K Supreme

Outdoor

2in1

เป็นสีทับหน้า
พร้อมรองพื้นในตัว



พื้นไม้และ
ผนังไม้ภายใน

ประตู วงกบ โถง
หน้าต่าง เก้าอี้

ผนังไม้จริงและ
ไม้เทียมภายนอก

พื้นไม้ภายนอกและ
เฟอร์นิเจอร์สนาม



เบเยอร์ โพลียูรีเทน 1K ซุปรีม เอาร์ทดอร์

- ✓ ฟิล์มมายาวนาน เนื้อฟิล์มหนา ชั้นฟิล์มเร็ว กนแดดทนฝน กนนานกว่า
- ✓ ทาได้ทั้งพื้นไม้, ผนังไม้และเฟอร์นิเจอร์ไม้ ทาได้ทั้งไม้จริงและไม้เทียม
- ✓ แห้งเร็วกลิ้งบางโวล 1 ช.ม. (แห้งสัมผัสได้) แห้งทาทับเพียง 2-3 ช.ม.
- ✓ กทนต่อการขีดข่วนและแรงกระแทก กนคลอรินจากสระน้ำ กนโอโซน
- ✓ ปราศจากสารปรอท ตะกั่ว และโลหะหนัก ตามมาตรฐาน EN71 จากยุโรป



เบเยอร์ โพลียูรีเทน 1K ชูพรีม เอาก์ดอร์

หนึ่งเดียวของโพลียูรีเทน 1K ที่กล้าท้าแดดท้าฝน สำหรับงานทาไม้กลางแจ้งที่โดนแดดโดนฝน ตลอดทั้งวัน



เนื้อฟิล์มหนา
ชั้นฟิล์มเร็ว
โซลละลายไม้



ทนนานกว่า
3 เท่า*



ทาได้ทั้งพื้นไม้
ผนังไม้และ
เฟอร์นิเจอร์



ทาได้ทั้งไม้จริง
และไม้เทียม

พื้นที่ใช้งาน

เหมาะสำหรับงานทาไม้กลางแจ้งที่โดนแดดโดนฝนตลอดทั้งวัน สามารถทาได้ทั้งพื้นไม้, ผนังไม้, เฟอร์นิเจอร์ไม้, โต๊ะตู้เตียงไม้, วงกบประตูหน้าต่างไม้, บัวรั้วราวระเบียงไม้, ระแนงเชิงชายไม้ เรือยอร์ช ทั่วงานกลางแจ้งและในร่ม ทั้งไม้เทียมและไม้จริง

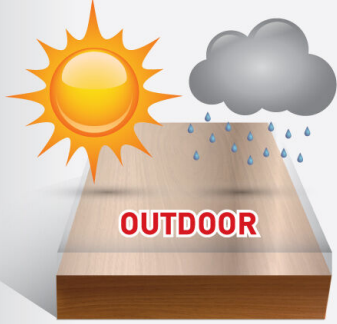
คุณสมบัติเด่น

Feature/คุณสมบัติ	Benefit/ประโยชน์	Feature/คุณสมบัติ	Benefit/ประโยชน์
 เนื้อฟิล์มหนา ชั้นฟิล์มเร็ว โซลละลายไม้	ประหยัดเวลาและค่าแรง ไม่ต้อง ทาหลายเที่ยว เพื่อให้ได้ ฟิล์มหนา พร้อมโซลละลายไม้	 ทาได้ทั้งพื้นไม้ ผนังไม้ และเฟอร์นิเจอร์	สะดวก ครอบคลุมเดียวจบครบ ทาได้ทั้งพื้น ผนังและ เฟอร์นิเจอร์ไม้
 ใช้ง่าย ไม่ต้อง ผสมทินเนอร์	ไม่ยุ่งยากและประหยัดเงิน กระป๋องเดียวจบครบพร้อมทา ไม่ต้องซื้อทินเนอร์เพิ่มเพื่อมาผสม	 ไม่ต้องการองพื้น ระบบ 2 in 1	ประหยัดค่ารองพื้น เพราะเป็นทับหน้า พร้อมรองพื้นในตัว
 แห้งเร็ว กลับงานไว แห้งผิว 1 ชม. แห้งทาทับ 2-3 ชม.	เจ้าของบ้านกลับเข้าอยู่ได้เร็ว ช่างจบงานไว เก็บเงินเร็ว	 ทาทับสีเก่าได้ ทุกชนิด	สะดวก ครอบคลุมเดียวจบ ทาทับสีเก่าได้ทุกชนิด ทั้งสีย้อมไม้เก่า โพลียูรีเทนเก่า แลคเกอร์เก่า สีน้ำมันเก่า
 ให้ความแวววามสูง และยาวนาน	ไม้ดูสวยงามเหมือนใหม่ ยาวนาน	 ทนต่อการขีดข่วน และแรงกระแทก	ปกป้องไม้ให้มีอายุ การใช้งานที่ยาวนาน
 ทนนานกว่า 3 เท่า*	ประหยัดเงินและเวลาไม่ต้อง เสียเวลา มาซ่อมบำรุงสีไม้ กันบ่อยๆ	 ทนสารเคมี คลอรีน สระน้ำ น้ำยา ทำความสะอาด	ปกป้องไม้ได้ยาวนานยิ่งขึ้น จากสารเคมีในชีวิตประจำวัน
 ทาได้ทั้งไม้จริง และไม้เทียม ไฟเบอร์ซีเมนต์	สะดวก ครอบคลุมเดียวจบครบ ทาได้ทั้งไม้จริงและไม้เทียม	 ปราศจากสารปรอท ตะกั่ว โลหะหนัก มาตรฐานยุโรป	ปลอดภัยต่อผู้อยู่อาศัย และช่าง

*ทดสอบเทียบกับโพลียูรีเทนทั่วไปโดยทากลางแจ้ง *ผลการทดสอบในห้องปฏิบัติการ B.N. Brothers Co., Ltd.

เบเยอร์ โพลียูรีเทน 1K ชูพรีม เออาร์ดอร์

1. โพลียูรีเทน กลางแจ้ง รายแรก



- โพลียูรีเทน รายแรกที่กล้าท้าแดดท้าฝน โพลียูรีเทนทั่วไปจะไม่สามารถนำไปทากงานไม้กลางแจ้งที่โดนแดดโดนฝนได้ โดยฟิล์มสีจะแตกออกเนื่องจากการยืดและหดตัวที่รุนแรง
- ฟิล์มสีแข็งทนรอยขีดข่วน และมีความยืดหยุ่นตัวได้ดีไม่เปราะแตก
- เนื้อฟิล์มหนา ทา 2 เที่ยว เท่ากับ 3 เที่ยวของสีทั่วไป ประหยัดค่าสี ประหยัดค่าสี
- ทนคลอรีนจากสระน้ำ ทนโอโซน ทนสารเคมีในชีวิตประจำวัน

2. ใช้งานง่าย พร้อมใช้ Ready to use



- ใช้งานง่าย พร้อมใช้ สามารถเปิดฝามา คนสีให้เข้ากันและทาได้เลย ไม่ต้องผสมทินเนอร์ เหมาะกับ เจ้าของบ้านที่รักงาน DIY และช่างมืออาชีพ ช่วยประหยัดค่าทินเนอร์
- ไม่ต้องการองพื้น เป็นระบบ 2 in 1 รองพื้นพร้อมทับหน้าในตัว

3. กระจ่างเดี่ยวจบ ครบทุกงานไม้



- ทาได้ทั้งไม้กลางแจ้งและในร่ม
- ทาได้ทั้ง พื้นไม้ ผนังไม้และเฟอร์นิเจอร์ไม้
- ทาได้ทั้งไม้จริงและไม้เทียมไฟเบอร์ซีเมนต์
- ทากับสีงานไม้เก่าได้ทุกชนิด ทั้งสีย้อมไม้เก่า โพลียูรีเทนเก่า แลคเกอร์เก่า วานิชเก่า สีน้ำมันเก่า ทั้งสูตรน้ำและน้ำมัน

4
เหตุผลดีๆ
ที่ต้องเลือกใช้

4. แห้งเร็ว กลิ่นจางไว จบงานใน 1 วัน



- แห้งสัมผัสเพียง 1 ชม. แห้งทาทับได้ 2-3 ชม. สามารถกลับเข้าใช้พื้นที่ได้เร็ว
- ช่างจบงานไว เก็บเงินเร็ว
- ปลอดภัยปราศจากสารปรอท ตะกั่วและโลหะหนัก ตามมาตรฐาน EN71 ยุโรป

ชนิดและเฉดสี



สีใสเงา / Clear Gloss

PG-9900




สีใสด้าน / Clear Matt

PM-9800




สีไม้สัก / Burmese Teak

PG-9903



สีไม้มะฮอกกานี / Mahogany

PG-9909



สีไม้วอลนัท / Walnut

PG-9910



ขั้นตอนการเคลือบผิวไม้อย่างมืออาชีพ

Beger Polyurethane 1K Supreme

เบเยอร์ โพลียูรีเทน 1K ซูพรีม เอาก์ดอร์ เป็นที่สุดของโพลียูรีเทนกลางแจ้ง ที่กล้าท้าแดดท้าฝน ใช้งานง่ายไม่ต้องผสมทินเนอร์ กระจ่างเงาแวบแวบ เนื้อฟิล์มหนา แข็งแรง สำหรับงานทาไม้กลางแจ้งที่โดนแดดโดนฝนตลอดทั้งวัน ทนรังสี UV สามารถทาได้ทั้งพื้นไม้, ผนังไม้, เฟอร์นิเจอร์ไม้, โต๊ะ ตู้ เติงไม้, ผนวกประตูหน้าต่างไม้ ทั่วงานกลางแจ้ง และในร่ม ฟิล์มสีมีความแวววาวสูง โปร่งแสงโชว์ลายไม้ มีความยืดหยุ่นสูง ทนทุกสภาวะอากาศที่รุนแรง โททะเล ทนการเหยียบย่ำขีดถู ทนคลอรีนจากสระว่ายน้ำ ทนสารเคมี ที่ใช้ทำความสะอาด ป้องกันเชื้อรา ทำความสะอาดง่าย มีให้เลือกทั้งชนิดใสมา ชนิดใสด้านและชนิดมีสี



ทาภายนอก



ทาภายใน



พื้นไม้



ประตู-หน้าต่าง



บัว



รั้วบ้าน



จาวระเบียง



เจิงชาย



ไม้ระแนง



ทาเรือยอร์ช



สูตรน้ำมัน สูตรน้ำ



การเตรียมพื้นผิว

- กรณีไม้เคยทาสีมาก่อนและฟิล์มสีลอกหล่อน หรือ เป็นไม้เก่าที่ไม่เคยทาสีมาก่อน ให้ขัดด้วยกระดาษทรายจนถึงเนื้อไม้เดิม ถ้าเป็นไม้ใหม่ให้ขัดเพื่อขจัดเสี้ยนไม้ส่วนเกิน แล้วทำความสะอาดพื้นผิวให้ปราศจากคราบไขมัน ฝุ่น น้ำมัน หรือสิ่งแปลกปลอม
- กรณีที่ฟิล์มสีโพลียูรีเทนอยู่ในสภาพดี ให้ลูบผิวฟิล์มด้วยกระดาษทรายเบอร์ 320 แล้วทำความสะอาดพื้นผิวให้ปราศจากคราบไขมัน ฝุ่น น้ำมัน หรือสิ่งแปลกปลอม
- ถ้าในกรณีที่ไม่มียาง ควรเช็ดทำความสะอาดยางไม้ด้วยทินเนอร์ M - 77
- อุดรูหรือรอยหวัดตะปู ด้วยเบเยอร์ วูดฟิลเลอร์ ทิ้งไว้ 30 นาที จากนั้นขัดแต่งด้วยกระดาษทรายแล้วทำความสะอาด

การทารองพื้น

- สามารถทาได้เลยไม่ต้องรองพื้น
- เพื่อการปกป้องไม้จากเชื้อรา ปลวก มอด และแมลงกินไม้ ทาด้วย เบเยอร์โด้กร์ ชนิดทา สีใส สูตรน้ำ หรือสูตรน้ำมัน จำนวน 1 เทียว *เพื่อการป้องกันสูงสุด ควรทาให้ครบทั้ง 6 ด้าน

การทาทับหน้า

- คนสีให้ทั่วจนเป็นเนื้อเดียวกันก่อนใช้งาน และ หมั่นคนระหว่างทา โดยคนจากด้านล่างของภาชนะขึ้นมาด้านบน
- สามารถทาได้โดยไม่ต้องผสมทินเนอร์ กรณีต้องการผสมให้ใช้ เบเยอร์ ทินเนอร์ M-1199
- รุ่มสีแล้วให้ปาดสีพอกหมาดก่อนนำไปทา ไม่ควรทาด้วยแปรงที่ชุ่มสีมากเกินไป
- ทาตามลายไม้และต้องทาไปกลับเพื่อให้เนื้อสีซึมเข้าเนื้อไม้ได้ดีขึ้น
- ทาเบเยอร์ โพลียูรีเทน 1K ซูพรีม จำนวน 3-4 เทียว



ขนาด 1.5 ลิตร ขนาด 3 ลิตร

การทาทับหน้าด้วย เบเยอร์ โพลียูรีเทน 1K ซูพรีม ใช้งานง่ายไม่ต้องผสมทินเนอร์

ชนิดมา

ทาด้วย เบเยอร์ โพลียูรีเทน 1K ซูพรีม PG-9900 (ชนิดมา) จำนวน 3-4 เทียว

ชนิดมีสี

ทาด้วย เบเยอร์ โพลียูรีเทน 1K ซูพรีม PG-99xx (ชนิดมีสี) จำนวน 3 เทียว สามารถทาทับด้วยฟิล์มใสด้าน PM-9800 หรือใสมา PG-9900 จำนวน 1-2 เทียว

ชนิดด้าน

ทาด้วย เบเยอร์ โพลียูรีเทน 1K ซูพรีม PG-9900 (ชนิดมา) จำนวน 2 เทียว จากนั้น ทาด้วย เบเยอร์ โพลียูรีเทน 1K ซูพรีม PM-9800 (ชนิดด้าน) จำนวน 1-2 เทียว

ข้อมูลจำเพาะ

เฉดสี Colour	ระดับความมา Surface finish	การปกคลุมพื้นที่ (ตร.ม./กอล./เทียว) Coverage Area (sq.m./gallon/layer)	ชนิดเครื่องมือ Tooling	การผสมก่อนการใช้งาน Dilution	ระยะเวลาแห้งตัว Drying time		
					แห้งสัมผัส Touch Dry	แห้งทาทับ Recoat	แห้งใช้งาน Hard Dry
สีใสมา	Clear Gloss	45 - 50	แปรง หรือ เครื่องพ่น Brush or spray	สามารถทาได้เลย (กรณีต้องการผสมให้ใช้ ทินเนอร์ M-1199)	1 ชั่วโมง 1 hours	2-3 ชั่วโมง 2-3 hours	1 วัน 1 Day
สีใสด้าน	Clear Matt						
สีสีก, มะฮอกกานี, วอลนัท	Gloss						

* ค่าพื้นที่การปกคลุมขึ้นอยู่กับกรูดซึมของไม้ ชนิดของไม้ และการเจือจางของทินเนอร์

** สีที่ทาออกมาจะอ่อนหรือเข้ม ขึ้นอยู่กับสีเดิมของไม้ หากไม้มีใจครกทดลองทาบพื้นที่เล็กๆ ก่อน ซึ่งสีเข้มนะมีอายุการใช้งานนานกว่าสีอ่อนและสีใส

*** ปริมาณพื้นที่และระยะเวลาแห้งตัว อาจเปลี่ยนแปลงตามสภาพอากาศ ชนิดของไม้ และการดูดซึมของเนื้อไม้ แนะนำให้ทิ้งไว้ให้แห้งสนิท 2-3 วัน ก่อนใช้งาน เพื่อฟิล์มที่เรียบเนียน สวยงาม



จัดจำหน่ายโดย : บริษัท เบเยอร์ จำกัด 90,92 ถนนบรมกิตติวง แขวงถนนเพชรบุรี เขตราชเทวี กรุงเทพฯ 10400 โทรศัพท์ : 0-2611-3434 แฟกซ์ : 0-2215-7320
Distributed By : Beger Company Limited 90,92 Bantudthong Rd., Ratchatavee, Bangkok 10400 Tel. 0-2611-3434 Fax : 0-2215-7320
www.beger.co.th E-mail : marketing@beger.co.th
www.facebook.com/begerpaint

