




เบอร์. 2703-2559

ช่างเลือก ปูนกาวดี ปูนกาวมาตรฐาน ทีโอเอ




- ✓ ฉาบสิ้น
- ✓ เหนียวทน
- ✓ ใช้งานไว



ยึดเกาะ **3** เท่า

ปูนกาวดี ทีโอเอ ปูกระเบื้อง...สิ้น หนึบ ไร่ ยึดเกาะ 3 เท่า



ทีโอเอ โปรไทล์

ปูกระเบื้องชนิดมาตรฐาน
เรียงกระเบื้องง่าย


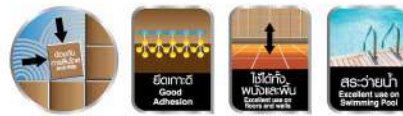
- แร่งยึดเกาะสูง หนึบติดทนนาน กระเบื้องไม่ลื่นไถล
- เหมาะสำหรับกระเบื้องทั่วไป เซรามิก เกรนิตโต้ ขนาดสูงสุด 60x60 ซม.



ทีโอเอ ซุปเปอร์ไทล์

ปูกระเบื้องขนาดใหญ่
และสะดวกน้ำ

- แร่งยึดเกาะสูงพิเศษ หนึบติดทนนาน กระเบื้องไม่ลื่นไถล
- เหมาะสำหรับกระเบื้องขนาดใหญ่ 60x60 ซม. ขึ้นไป และสำหรับงานปูกระเบื้องสะดวกน้ำ



ทีโอเอ พรีเมียมไทล์

ปูกับสารพัดกระเบื้อง และกระเบื้องใหญ่พิเศษ
เก่งในการปูแกรนิตโต้

- แร่งยึดเกาะสูงสุด ติดแน่นทนนาน ด้านกันแรงสั่นสะเทือน
- ทนทานต่อทุกสภาพอากาศ
- สำหรับกระเบื้องทุกขนาด ทุกประเภท
- สำหรับทุกพื้นผิวและปูกับกระเบื้องเก่าได้
- หินอ่อน หินแกรนิต



ข้อแนะนำในการทำงาน

- การเตรียมพื้นผิว :**
1. พื้นที่ที่ต้องการปูกระเบื้องต้องแข็งแรง สะอาด ปราศจากฝุ่นผง เศษ ซีเมนต์ สี คราบไขมันต่างๆ
 2. ล้างทำความสะอาดพื้นผิวโดยใช้น้ำฉีด ชัดพื้นผิวให้สะอาดก่อนใช้กาวซีเมนต์
 3. ถ้าพื้นผิวมีรูพรุนมาก ต้องทำให้พื้นผิวเปียกชุ่ม และซึมซับน้ำให้อิ่มตัวก่อนปูกระเบื้อง
 4. ถ้าพื้นผิวเป็นผนังปูนฉาบหรือปูนปลั๊กระดับใหม่ ควรทิ้งไว้ 7 วัน ก่อนปูกระเบื้อง

- วิธีการใช้งาน :**
1. พลมปูนกาวซีเมนต์ ทีโอเอ 20 กก. กับน้ำสะอาด 5 - 5.2 ลิตร บั่นด้วยสว่านรอนต่ำ พลมให้เป็นเนื้อเดียวกัน
 2. ทิ้งไว้เพื่อให้กาวมีบ่มตัวประมาณ 5 นาที จึงทำการกวนส่วนผสมอีกครั้งก่อนนำมาใช้งาน
 3. ใช้เกรียงหวีด้านเรียบปาดกาวซีเมนต์ ลงบนพื้นหรือผนังที่ต้องการปูกระเบื้อง
 4. ใช้เกรียงหวีปาดเป็นร่องให้ทั่ว และครูดให้เป็นรอยทาง เลือกขนาดร่องของเกรียงหวีให้ตรงกับขนาดของหินกาวที่เหมาะสมกับขนาดของกระเบื้อง
 5. นำกระเบื้องปูนกาวซีเมนต์ เคาะกระเบื้องให้ติดแน่นกับปูนกาว เมื่อกดกระเบื้องลง ควรแน่ใจว่าหลังกระเบื้องสัมผัสกับกาวซีเมนต์เต็มแผ่น
 6. สามารถปรับแต่งกระเบื้องแต่ละแผ่น ให้ตรงแนวตามต้องการภายในเวลา 15 นาที
 7. ทิ้งไว้ 24 ชม. ก่อนทำการยาแนว

ปริมาณการใช้งาน : 20 กิโลกรัม / พื้นที่ 4.0 ตารางเมตร

ขนาดบรรจุ : 20 กิโลกรัม / ถุง

ใช้ได้กับทั้งพื้นและผนัง
สำหรับภายนอกและภายใน

ปรึกษาปัญหาคทางเทคนิค
โทร. 02-335-5777
www.toagroup.com



บริษัท ทีโอเอ เพ้นท์ (ประเทศไทย) จำกัด (มหาชน)

31/2 หมู่ 3 ถนนบางนา-ตราด ต.บางเสาธง อ.บางเสาธง สมุทรปราการ 10570 โทรศัพท์ 02 335 5555 โทรสาร 02 312 8927 เบอร์โทรศัพท์ฉุกเฉิน 02 335 5999
TOA PAINT (THAILAND) PUBLIC COMPANY LIMITED : 31/2 Moo 3, Bangna-Trad Road, Bangsaothong, Amphur Bangsaothong, Samutprakarn 10570 Thailand
Tel. +66 2335 5555 Fax. +66 2312 8927 Emergency call : +66 2335 5999